

## 05 VÁLVULA DE RETENCIÓN PVC - CIERRE CLAPETA

### PVC SWING CHECK VALVE



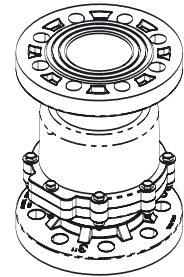
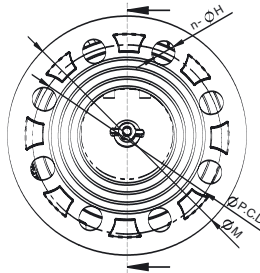
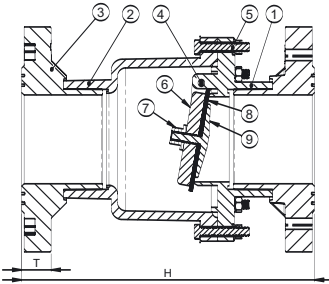
#### CONSTRUCCIÓN / MATERIALS

- 1 - Cuerpo: **PVC**  
Body: PVC
- 2 - Manguito: **PVC**  
Sleeve: PVC
- 3 - Brida: **PVC**  
Flange: PVC
- 4 - Pasador: **AISI 304**  
Bolt: AISI 304
- 5 - Tornillo: **AISI 304**  
Screw: AISI 304
- 6 - Clapeta: **de DN50 a DN80 en PVC**  
**de DN100 a DN250 en ABS**  
Disc: from DN50 to DN80 in PVC  
from DN100 to DN250 in ABS
- 7 - Tuerca: **PVC**  
Nut: PVC
- 8 - Junta de Cierre: **EPDM**  
Seat: EPDM
- 9 - Soporte: **PVC**  
Bracket: PVC

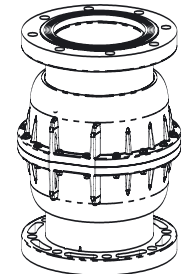


#### CONDICIONES DE TRABAJO / OPERATING CONDITIONS

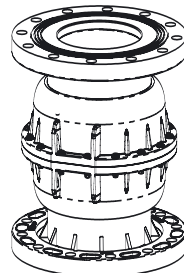
- Temperatura máx.: **60°C**  
Max. temperature: 60°C
- Presión máx. de servicio: **10 bar**  
Max. service pressure: 10 bar



DN50 - DN150



DN200



DN250

#### DIMENSIONES (mm) / Dimensions (mm)

Código Code	Medida Size	DIN				
		Ø M	Ø P.C.D.	n-ØH	T	H
AA 05 461	DN-50	165	125	4-18	17	200
AA 05 462	DN-65	185	145	4-18	20	240
AA 05 463	DN-80	200	160	8-18	22	260
AA 05 464	DN-100	220	180	8-18	22	300
AA 05 465	DN-150	285	240	8-22	24	400
AA 05 466	DN-200	360	298	8-22	36	512
AA 05 467	DN-250	406	350	12-22	42	523