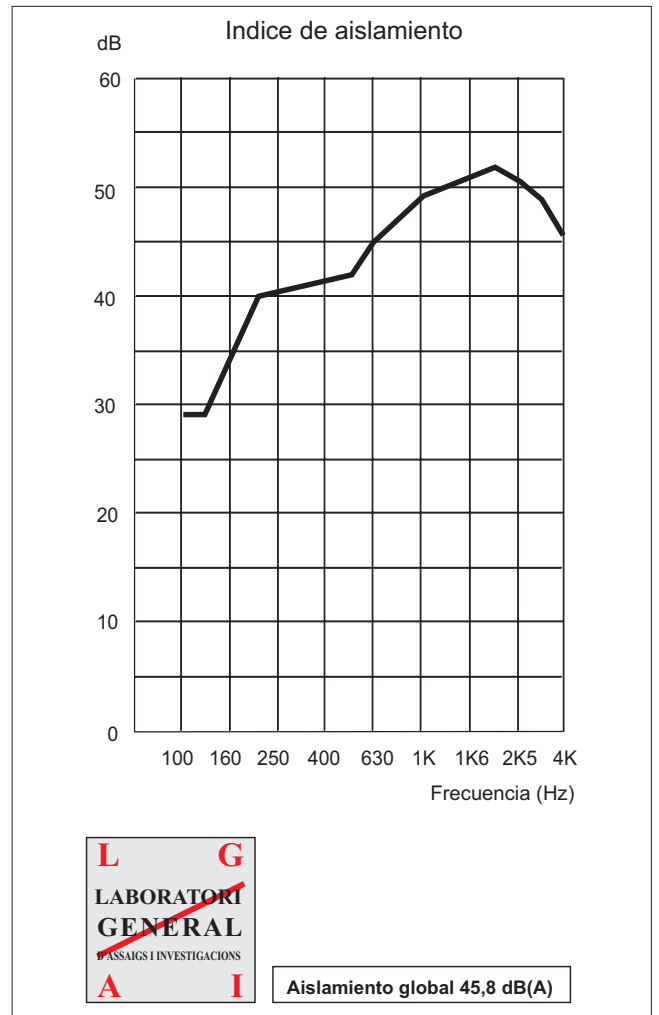
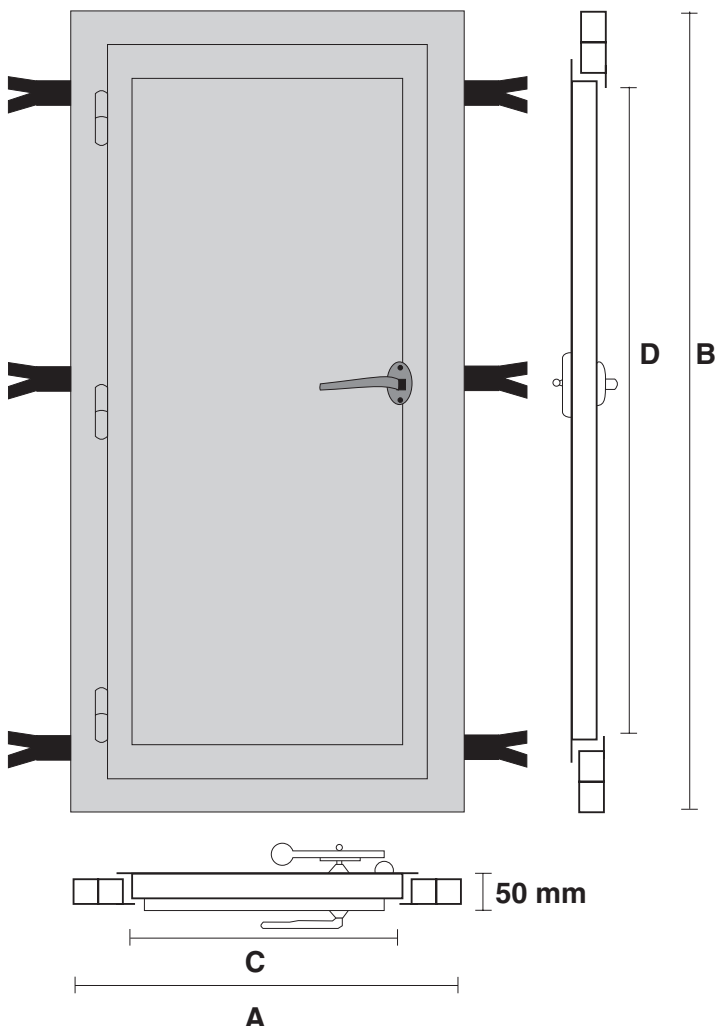


08 PUERTAS ACÚSTICAS

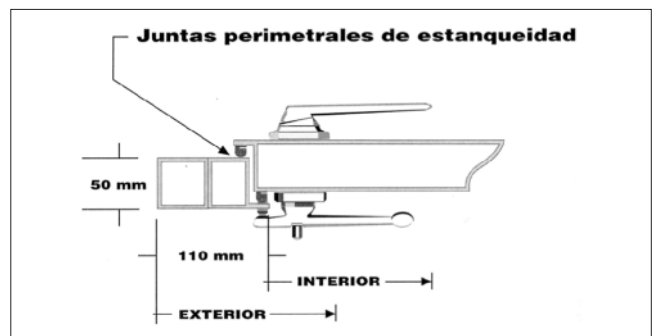


Las puertas acústicas **TC** están diseñadas para lugares donde se requiera una atenuación elevada. Su estructura aislante se consigue por la superposición de amortiguantes y material aislante. La hoja está dividida en dos cuerpos para evitar la transmisión por vía sólida y unidas entre sí mediante una junta de neopreno perimetral. El ajuste en el centro de la puerta para conseguir una igualdad de presión hoja-marco en todo su perímetro. Dos burletes de presión, uno en la hoja y otro en el marco aseguran una perfecta estanqueidad de las puertas **TC**.

modelo TC1

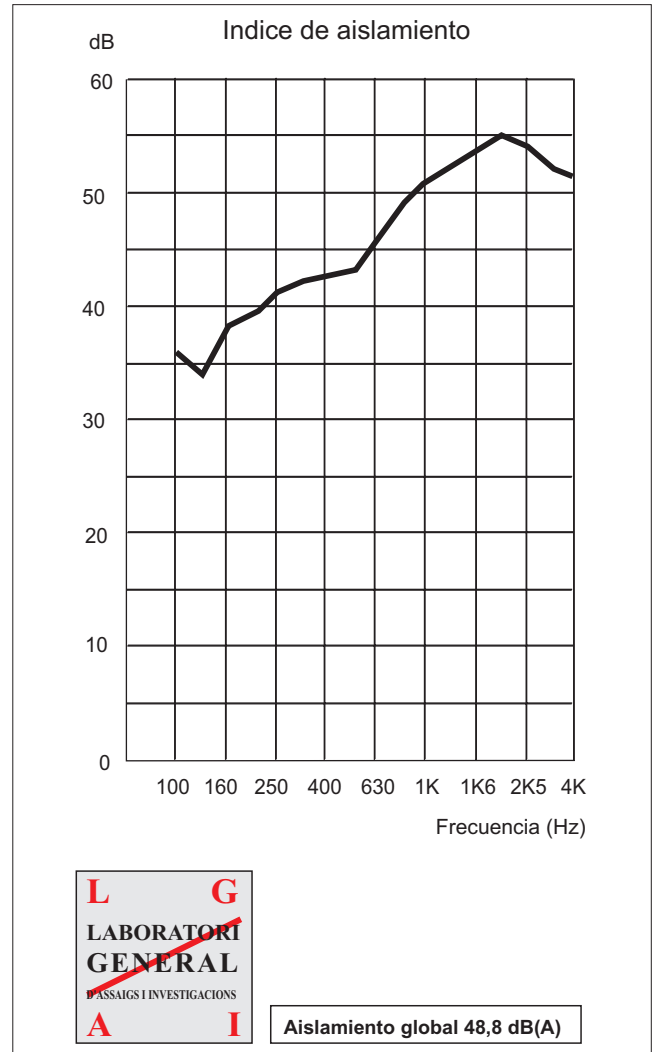
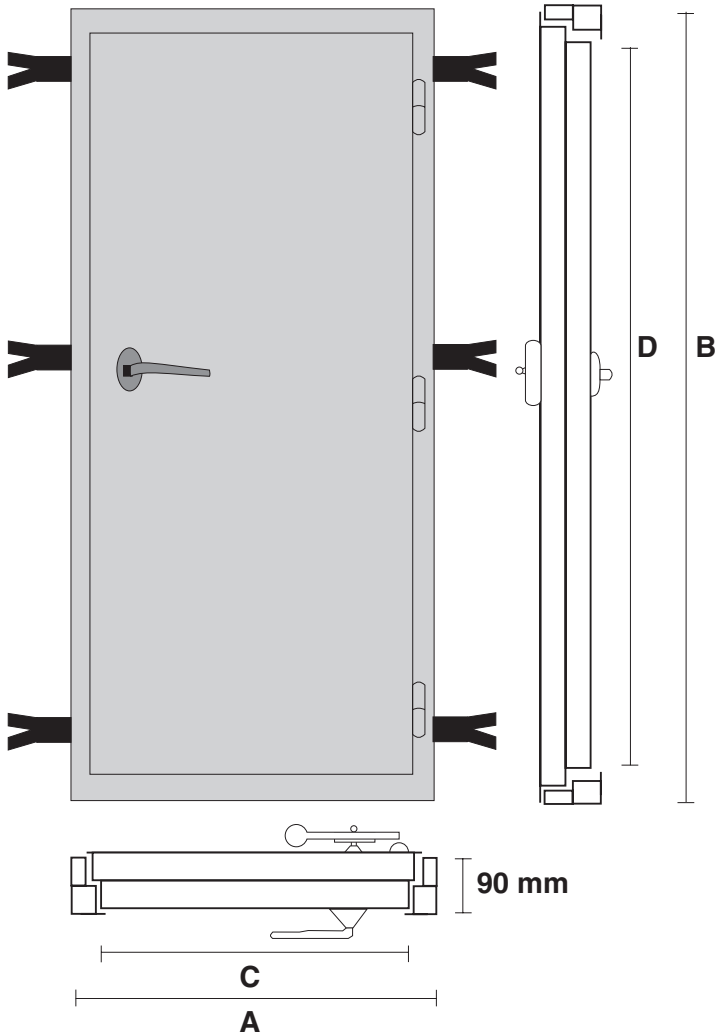


Código	Modelo	Interior (C x D)	Exterior (A x B)
AI 08 131	TC1 / 1	755 x 1900	975 x 2120
AI 08 132	TC1 / 2	830 x 2000	1050 x 2220
AI 08 133	TC1 / 3	980 x 2000	1200 x 2220
AI 08 134	TC1 / 4	1080 x 2000	1300 x 2220
AI 08 135	TC1 / 5 Doble	1680 x 2000	1900 x 2220
AI 08 136	TC1 / 6 Doble	1880 x 2000	2100 x 2220

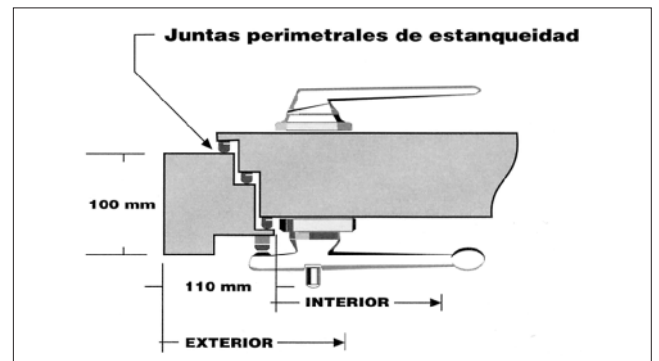




modelo TC2



Código	Modelo	Interior (C x D)	Exterior (A x B)
AI 08 111	TC2 / 1	755 x 1920	975 x 2140
AI 08 112	TC2 / 2	850 x 2000	1070 x 2220
AI 08 113	TC2 / 3	1000 x 2000	1220 x 2220
AI 08 114	TC2 / 4	1100 x 2000	1320 x 2220
AI 08 115	TC2 / 5 Doble	1700 x 2000	1920 x 2220
AI 08 116	TC2 / 6 Doble	2000 x 2000	2220 x 2220



ACCESORIOS PARA PUERTAS ACÚSTICAS TC1 Y TC2

- Cerraduras
- Cremonas
- Aperturas antipánico de 1 o 2 hojas
- Visores de 390 x 390 mm