



39 PUERTAS AISLADAS PARA INSPECCIÓN EN CONDUCTOS DE FIBRA

ACCESS DOORS

Fibra vidrio
1" (25 mm)


- ✓ Las puertas aisladas **Access Doors** constituyen la solución adecuada para la apertura de puertas de inspección en los conductos de fibra.
- ✓ Su instalación es muy rápida y económica.
- ✓ Construidas en chapa galvanizada de 0,8 mm, con aislamiento de 25 mm, con dos cierres de balda giratorios y con una junta de estanqueidad en todo su perímetro, lo que previene de cualquier fuga y hace estanco el sistema.




1 Cortar el correcto orificio en el conducto según indicaciones.

Dimensiones:

Código	Modelo	Puerta	Orificio conducto
AI 39 301	SDD 10" x 10"	254 x 254	241 x 254
AI 39 302	SDD 12" x 12"	304 x 304	292 x 304



2 Colocar la parte superior y fijar las baldas de cierre.



3 Colocar la tapa en posición correcta y cerrar los dos cierres.