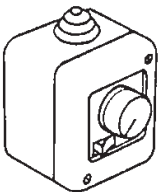
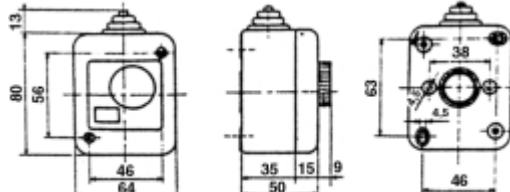
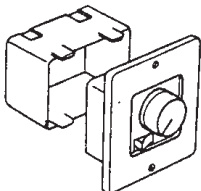
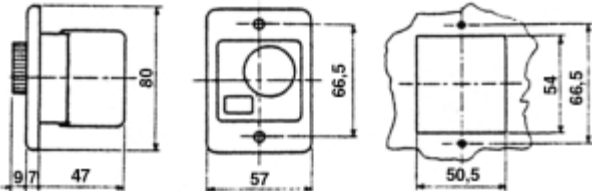
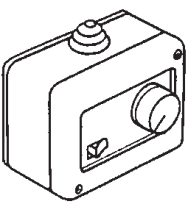
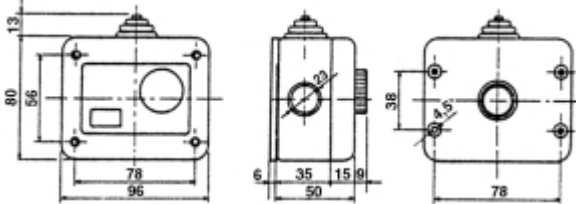


51 REGULADORES DE VELOCIDAD


- ✓ **Modelos con inversión.**
- ✓ **4 posibilidades de instalación.**
- ✓ **Modelos con protección IP 557.**
- ✓ **Filtro antiparasitario y fusible incorporado.**
- ✓ **Tensión de alimentación: 220 V CA**
- ✓ **Modelos: 2A/500W - 6A/1500W - 12A/3000W**
- ✓ **Ajuste interior de mínima regulación: 0-100%**
- ✓ **Regulación: 0-100%**



	UTILIZACIÓN	REFERENCIA	FORMATO	DIMENSIONES
3 amp. 500 W 220V	Superficie	MR1-3A		
	Empotrar a chapa	MRE-3A		
6 amp. 1500W 220V	Superficie	MR1-6A		
	Empotrar	MR3-6A		
12 amp. 3000W 220V	Superficie	MR1-12A	