


07 CALEFACTOR INFRARROJO SEMI INDUSTRIAL

Serie HELIOS HP

Modelos: HP1-15 (cód. EC 07 278) / HP1-20 (cód. EC 07 279) - MONOFÁSICOS

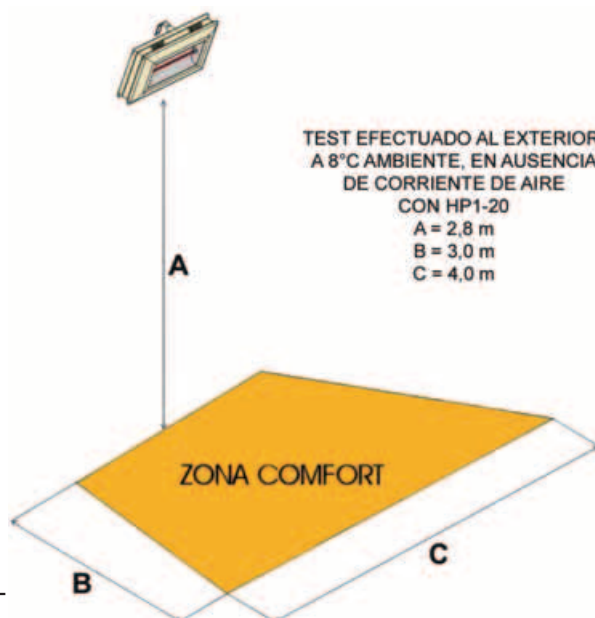


- Soporte ajustable, pared o techo.
- Color: crema RAL 1013.
- Potencia: 1500 W (HP1-15)
2000 W (HP1-20)
- Alimentación:
220-240V 50/60Hz
- Rendimiento calor: 12 m² aprox.
- Protección: IP20
- Accesorios suministrados: soporte pared o techo, con ajuste vertical y horizontal.


- Posición óptima: ángulo 45°.
- Altura instalación:
2,5/2,7 m (HP1-15)
2,7/3,0 m (HP1-20)
- Distancia entre calefactores:
2,5/2,7 m (HP1-15)
2,7/3,0 m (HP1-20)

Test térmico a 10°C, 45° inclinación y a diferentes distancias:

Distancia	a 100 cm	a 150 cm	a 200 cm	a 250 cm	a 300 cm	a 350 cm	a 400 cm
Incremento temp.	79,3°C	50,1°C	37,5°C	21,0°C	17,4°C	16,6°C	15,4°C



Modelos: HP2-30 (cód. EC 07 280) / HP2-40 (cód. EC 07 281) - MONOFÁSICOS

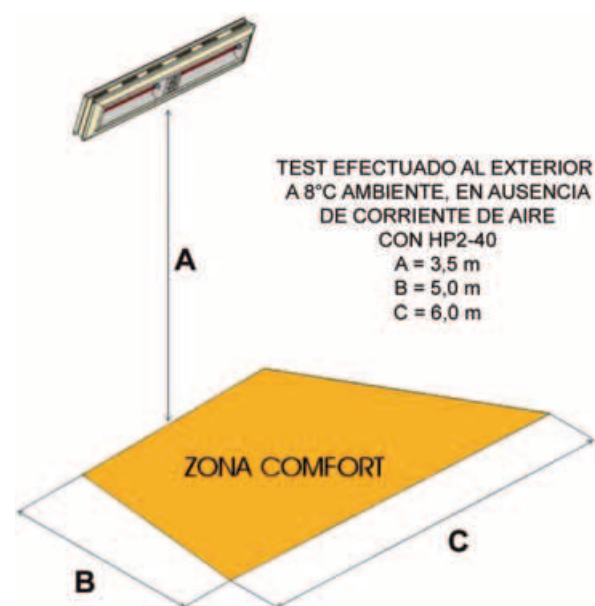


- Soporte ajustable, pared o techo.
- Color: crema RAL 1013.
- Potencia: 3000 W (HP2-30)
4000 W (HP2-40)
- Alimentación:
220-240V 50/60Hz
- Rendimiento calor: 30 m² aprox.
- Protección: IP20
- Accesorios suministrados: soporte pared o techo, con ajuste vertical y horizontal.

- Posición óptima: ángulo 45°.
- Altura instalación:
3,2/3,5 m (HP2-30)
3,4/4,0 m (HP2-40)
- Distancia entre calefactores:
3,5/4,2 m (HP2-30)
4,3/5,0 m (HP2-40)

Test térmico a 10°C, 45° inclinación y a diferentes distancias:


Distancia	a 100 cm	a 150 cm	a 200 cm	a 250 cm	a 300 cm	a 350 cm	a 400 cm
Incremento temp.	78,6°C	51,3°C	36,9°C	27,8°C	24,4°C	21,0°C	18,8°C



07 CALEFACTOR INFRARROJO SEMI INDUSTRIAL

Serie HELIOS HP

Modelos: HP3-45T (cód. EC 07 282) / HP3-60T (cód. EC 07 283) - MONO o TRIFÁSICOS

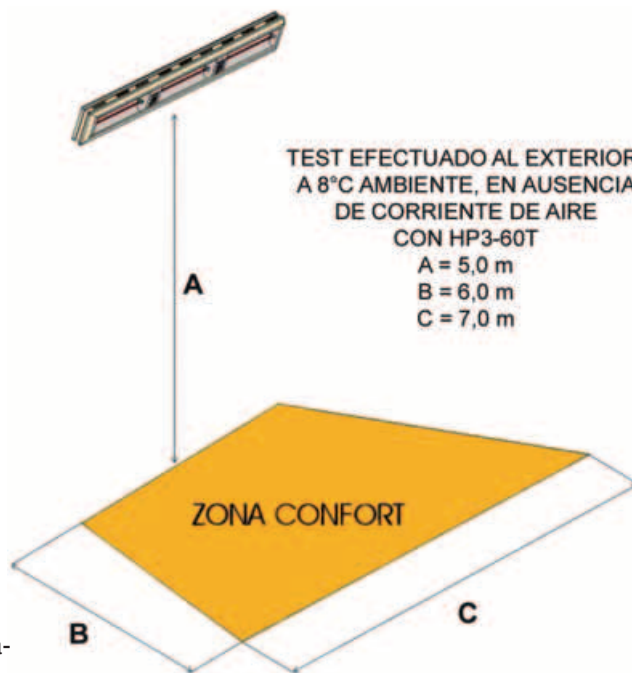


- Soporte ajustable, pared o techo.
- Color: crema RAL 1013.
- Potencia: 4500 W (HP3-45T)
6000 W (HP3-60T)
- Alimentación:
220-240V 380V 50/60Hz
- Rendimiento calor: 42 m² aprox.
- Protección: IP20
- Accesorios suministrados: soporte pared o techo, con ajuste vertical y horizontal.
- Posición óptima: ángulo 45°

- Altura instalación:
4,0/5,0 m (HP3-45T)
5,0 m (HP3-60T)
- Puede ser conectado aun sistema monofásico o trifásico.
- Distancia entre calefactores:
4,0/4,5 m (HP3-45T)
5,0/5,5 m (HP3-60T)

Test térmico a 10°C, 45° inclinación y a diferentes distancias:

Distancia	a 100 cm	a 150 cm	a 200 cm	a 250 cm	a 300 cm	a 350 cm	a 400 cm
Incremento temp.	81,7°C	53,9°C	40,3°C	34,6°C	30,7°C	25,3°C	21,7°C



Modelos: HPV2-30 (cód. EC 07 284) / HPV2-40 (cód. EC 07 285) - MONOFÁSICOS

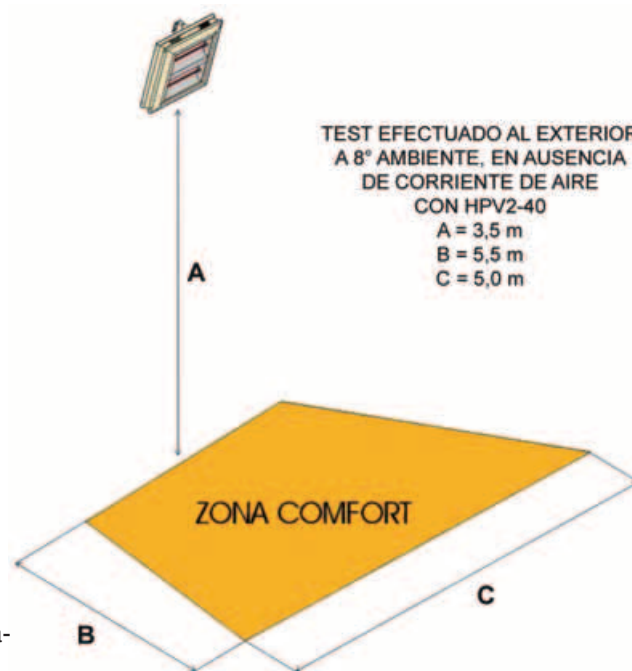


- Soporte ajustable, pared o techo.
- Color: crema RAL 1013.
- Potencia: 3000 W (HPV2-30)
4000 W (HPV2-40)
- Alimentación:
220-240V 50/60Hz
- Rendimiento calor: 28 m² aprox.
- Protección: IP20
- Accesorios suministrados: soporte pared o techo, con ajuste vertical y horizontal.

- Posición óptima: ángulo 45°
- Altura instalación:
3,2/3,5 m (HPV2-30)
3,5/4,0 m (HPV2-40)
- Distancia entre calefactores:
3,0 m (HPV2-30)
3,5 m (HPV2-40)

Test térmico a 10°C, 45° inclinación y a diferentes distancias:

Distancia	a 100 cm	a 150 cm	a 200 cm	a 250 cm	a 300 cm	a 350 cm	a 400 cm
Incremento temp.	106,1°C	66,6°C	40,7°C	32,2°C	28,1°C	24,5°C	21,3°C



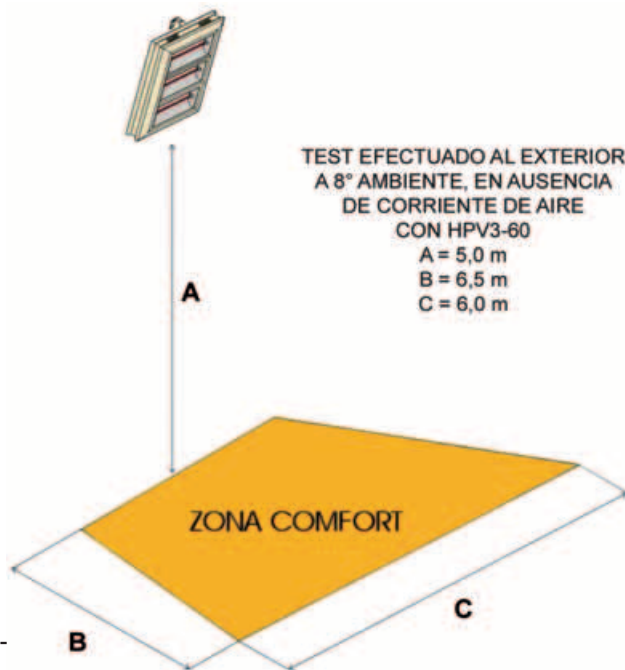
07 CALEFACTOR INFRARROJO SEMI INDUSTRIAL
Serie HELIOS HP
Modelos: HPV3-45T (cód. EC 07 286) / HPV3-60T (cód. EC 07 287) - MONO o TRIFÁSICOS


- Soporte ajustable, pared o techo.
- Color: crema RAL 1013.
- Potencia: 4500 W (HPV3-45T)
6000 W (HPV3-60T)
- Alimentación: 220-240V 380V 50/60Hz
- Rendimiento calor: 39 m² aprox.
- Protección: IP20
- Accesorios suministrados: soporte pared o techo, con ajuste vertical y horizontal.
- Posición óptima: ángulo 45°

- Altura instalación: 5,0 m (HPV3-45T)
5,0/5,5 m (HPV3-60T)
- Puede ser conectado aun sistema monofásico o trifásico.
- Distancia entre calefactores: 3,5/4,0 m (HP3-45T)
4,0 m (HPV3-60T)

Test térmico a 10°C, 45° inclinación y a diferentes distancias:

Distancia	a 100 cm	a 150 cm	a 200 cm	a 250 cm	a 300 cm	a 350 cm	a 400 cm
Incremento temp.	109,9°C	70,6°C	43,3°C	36°C	30,5°C	25,4°C	21,4°C


Modelo: ROBOT TELESCÓPICO (cód. EC 07 288) - MONOFÁSICO


- Modelo orientable verticalmente, dotado de un soporte a suelo con ruedas y sistema de bloqueo.
- Color: crema RAL 1013.
- Potencia: 3000 W (2x1500W)
- Alimentación: 220-240V 50/60Hz
- Rendimiento calor: 25 m² aprox.
- Protección: IP20
- Accesorios suministrados:
 - cable eléctrico 3 m,
 - enchufe stuko,
 - rejilla de protección.

