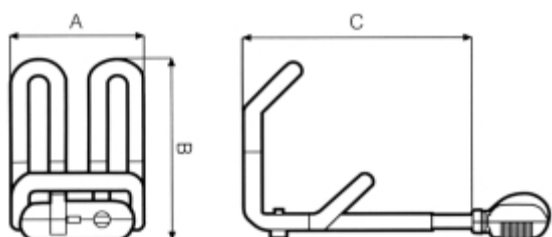


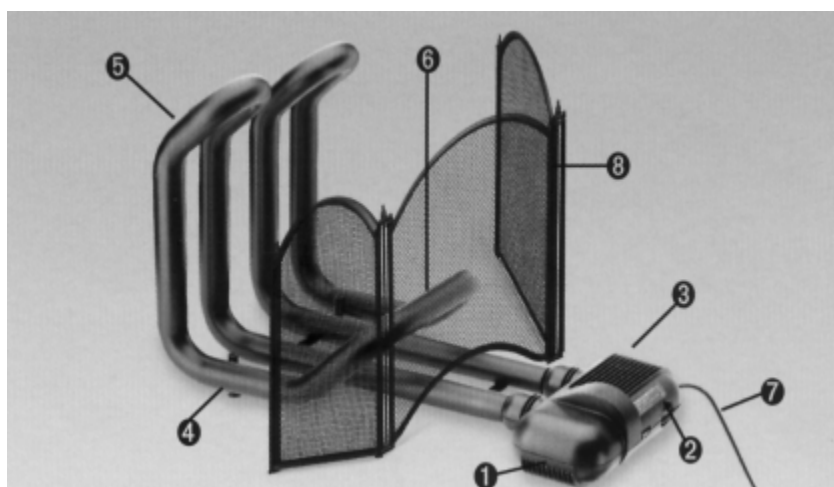
**05 VENTILADOR - CALEFACTOR  
CALDOFÀ**




- ☑ **Reduce el uso del sistema de calefacción principal y optimiza el rendimiento de la chimenea.**
- ☑ **Es muy simple y fácil de usar. Sólo hay que colocarlo en el centro de la chimenea y encender el fuego.**
- ☑ **Caldofà aspira el aire frío de la estancia, lo calienta con el fuego de la chimenea y lo pone de nuevo en circulación.**
- ☑ **Supone un ahorro importante de costes energéticos.**



A	B	C
348	450	500-830

1. Entrada de aire frío.
2. Salida de aire con un deflector de 360° para dirigir el aire como se quiera.
3. Ventilador de aluminio y motor de larga duración (30.000 horas).
4. Patas ajustables y tubos telescópicos para adaptación a cualquier tipo de chimenea.
5. Tubo inclinado para un mayor rendimiento.
6. Tubo frontal elevado que previene una acumulación excesiva.
7. Cable eléctrico de 2,5 m.
8. Protector de chimenea que evita que salten chispas y cenizas, incluido con el Caldofà.



Código	Modelo	V ~ 50 Hz	W	A	m <sup>3</sup> /h		dB(A)		Certificación	Kg	Aislamiento	Protección
					mín.	máx.	mín.	máx.				
VD 05 101	CALDOFÀ	220-240	20	0,18	32	48	47	54		18	 cl.II	IP21