

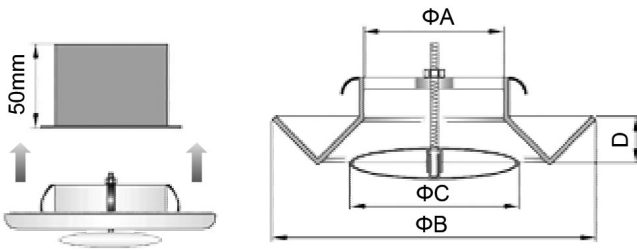
03 BOCAS DE EXTRACCIÓN DE PLÁSTICO BALANCE-E



La boca de extracción circular BALANCE-E está construida en polipropileno plástico, es de color blanco y permite un caudal regulable. Su diseño, de línea aerodinámica, posibilita una mejor extracción del aire. Se suministra con junta de espuma para la estanqueidad. Incorpora además tres flejes formables que permiten su fijación en las placas del techo.



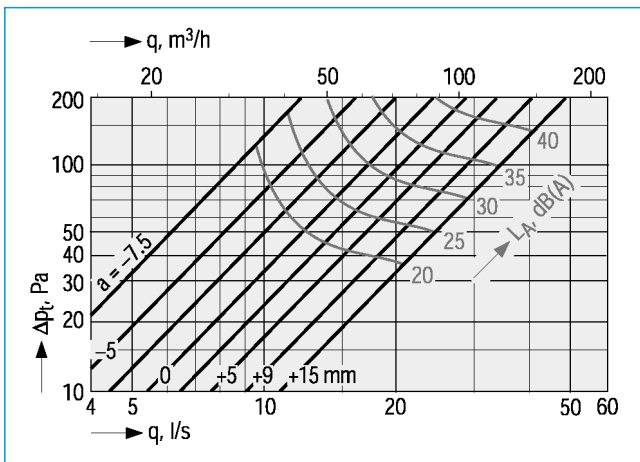
DIMENSIONES



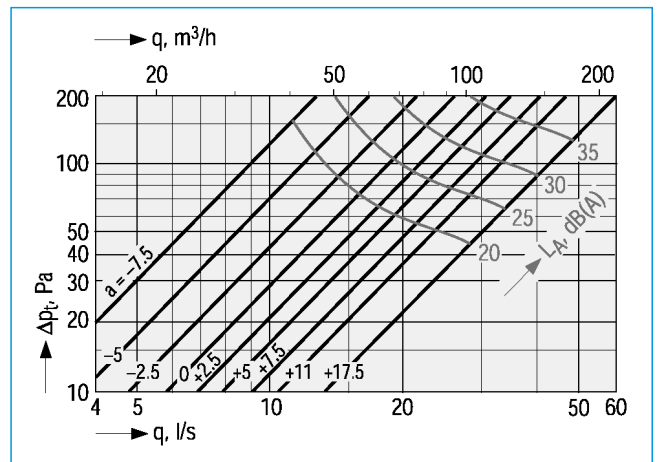
Modelo	A	B	C	D	Peso
Balance-E-100	80	148	87	20	0,12 Kg
Balance-E-125	100	168	106	20	0,15 Kg
Balance-E-150	118	186	130	20	0,20 Kg
Balance-E-200	171	240	178	20	0,34 Kg

GRÁFICAS CAUDAL/PÉRDIDA DE CARGA

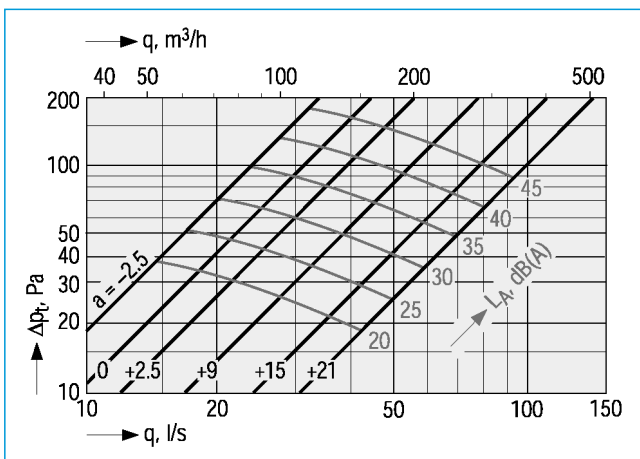
BALANCE-E-100



BALANCE-E-125



BALANCE-E-150



BALANCE-E-200

